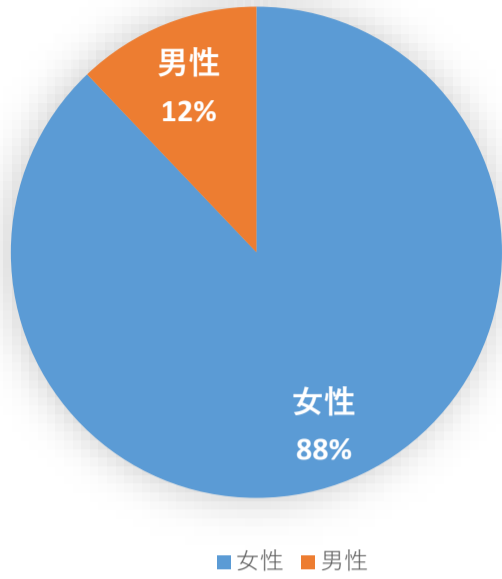


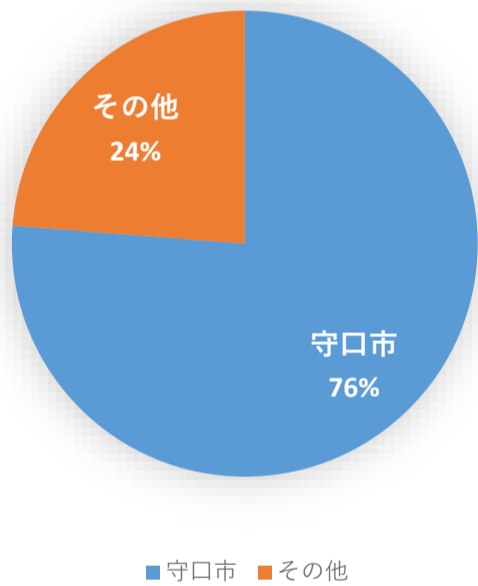
1.性別	設問	女性	男性	合計
	回答数	196	27	223
	割合	87.9%	12.1%	

1.性別 回答数



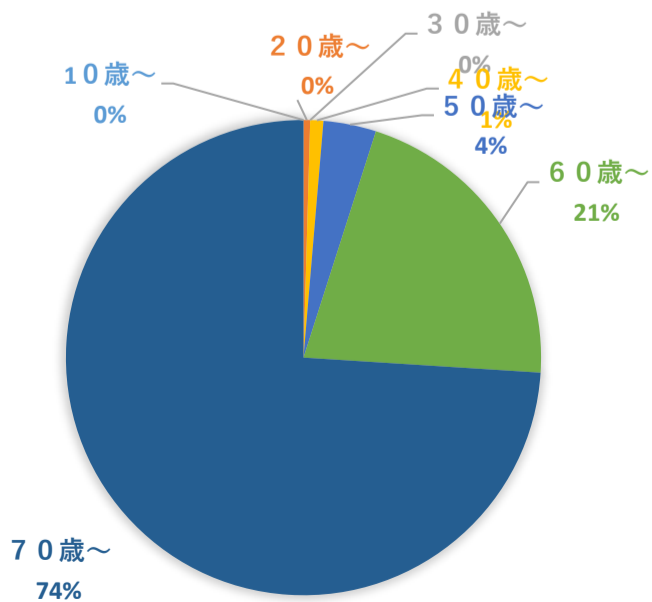
2.住まい	設問	守口市	その他	合計
	回答数	170	53	223
	割合	76.2%	23.8%	

2.住まい 回答数



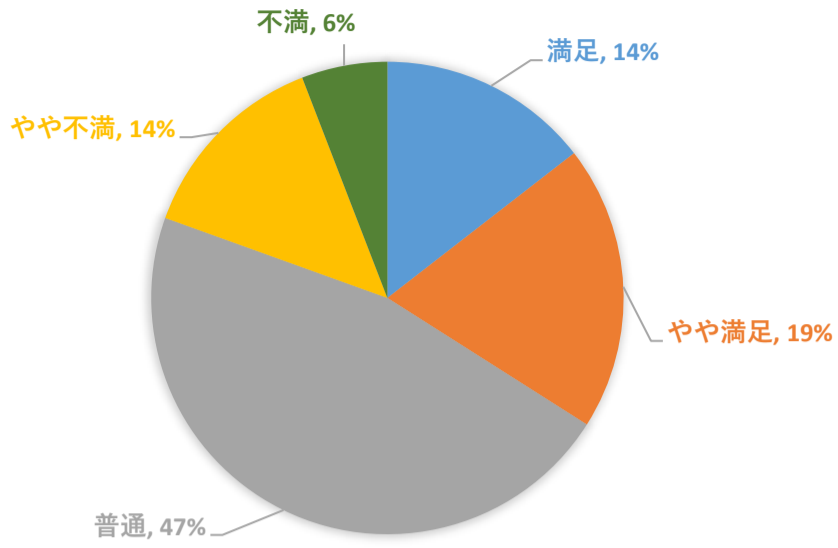
3.年齢	設問	10歳～	20歳～	30歳～	40歳～	50歳～	60歳～	70歳～	合計
	回答数	0	1	0	2	8	47	165	223
	割合	0.0%	0.4%	0.0%	0.9%	3.6%	21.1%	74.0%	

3.年齢 回答数



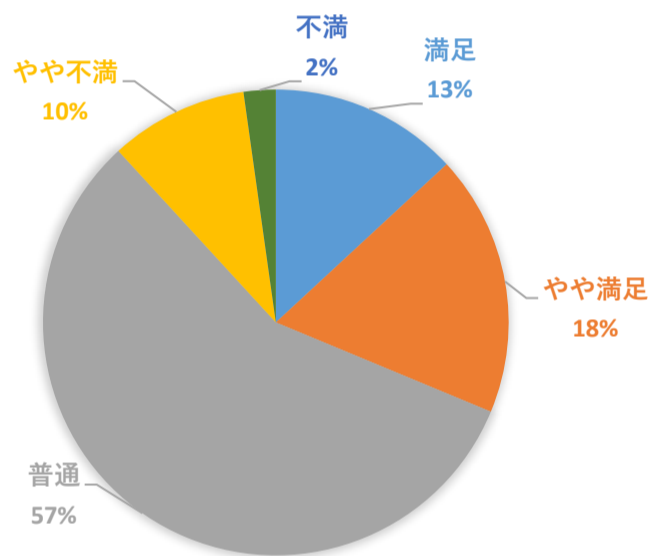
4.清潔さ	設問	満足	やや満足	普通	やや不満	不満	合計
	回答数	116	156	372	109	47	800
	割合	14.5%	19.5%	46.5%	13.6%	5.9%	

4.清潔さ 回答数



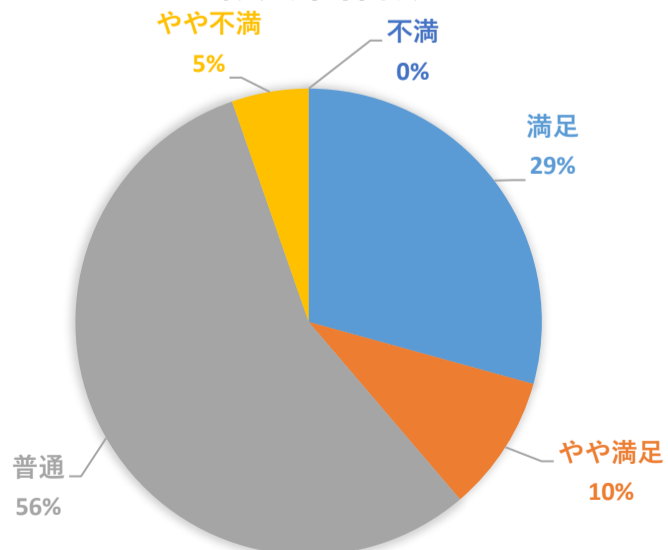
5.快適性	設問	満足	やや満足	普通	やや不満	不満	合計
	回答数	112	155	486	82	19	854
	割合	13.1%	18.1%	56.9%	9.6%	2.2%	

5.快適性 回答数



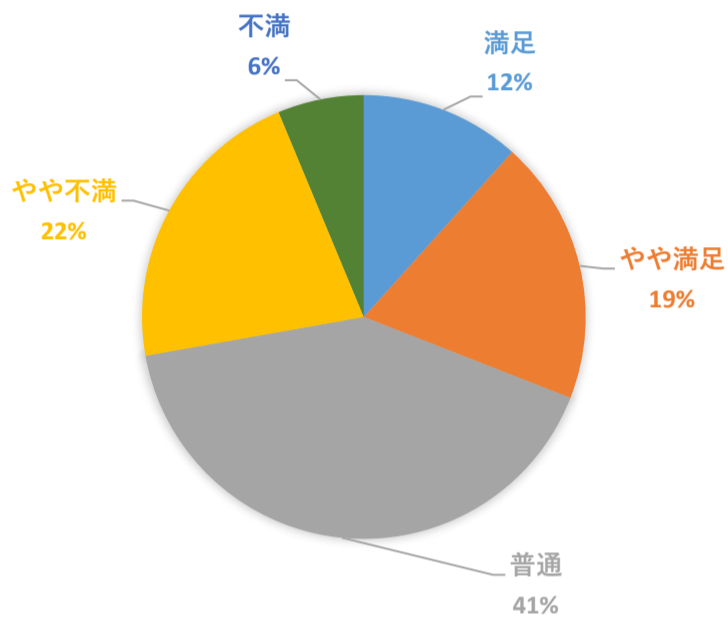
6.職員	設問	満足	やや満足	普通	やや不満	不満	合計
	回答数	99	32	189	18	0	338
	割合	29.3%	9.5%	55.9%	5.3%	0.0%	

6.職員 回答数



7.利用料金	設問	満足	やや満足	普通	やや不満	不満	合計
	回答数	26	43	92	48	14	223
	割合	11.7%	19.3%	41.3%	21.5%	6.3%	

7.利用料金 回答数



8.利用時間	設問	満足	やや満足	普通	やや不満	不満	合計
	回答数	34	42	119	15	4	214
	割合	15.9%	19.6%	55.6%	7.0%	1.9%	

8.利用時間 回答数

